

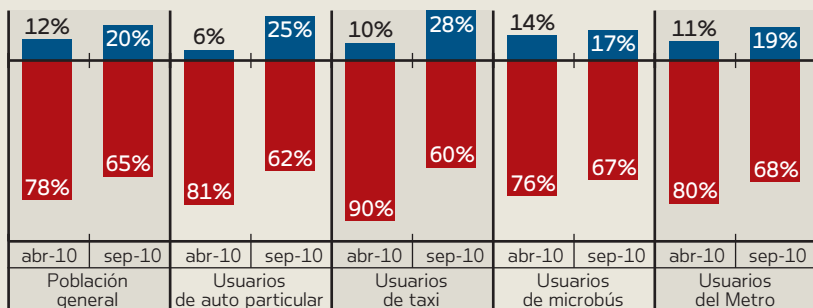


AVALAN LA CONSTRUCCIÓN DE SEGUNDOS PISOS

Los capitalinos consideran que ese tipo de obras viales han mejorado la circulación de vehículos. En lo que no están de acuerdo es en que la autopista que correrá por el poniente sea concesionada y se tenga que pagar peaje por utilizarla

1. ¿Cree usted que la circulación de vehículos ha mejorado o empeorado en el último año?

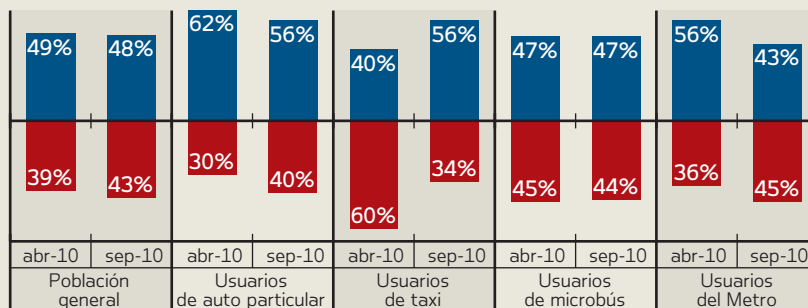
■ Ha mejorado
■ Ha empeorado



Nota: El porcentaje restante corresponde a las respuestas "Está igual de mal", "Está igual de bien", "No sabe" y "No contestó"

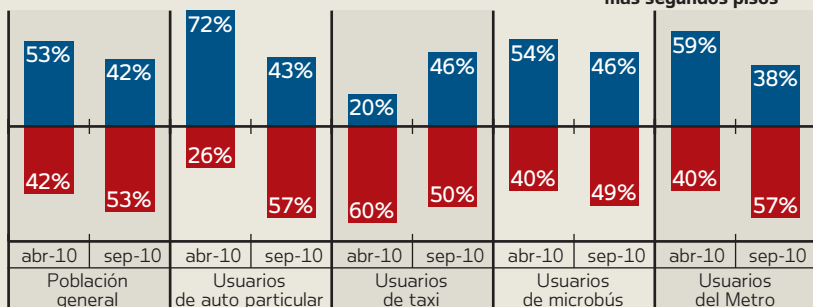
2. En su opinión, ¿la construcción de los segundos pisos ha mejorado o ha empeorado la circulación de vehículos en la ciudad de México?

■ Ha mejorado
■ Ha empeorado



3. ¿Cree que se deberían o no se deberían construir más segundos pisos en la ciudad de México?

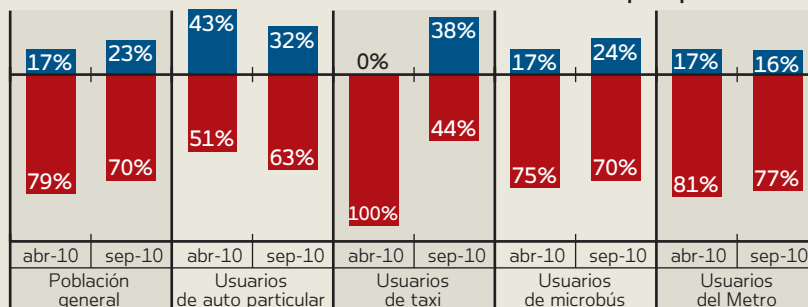
■ Se deberían de construir más segundos pisos
■ No se deberían construir más segundos pisos



Nota: El porcentaje restante corresponde a las respuestas "No sabe" y "No contestó"

4. Si usted pudiera elegir, ¿qué preferiría: que se construyeran estas obras o que se mejorara y aumentara el transporte público?

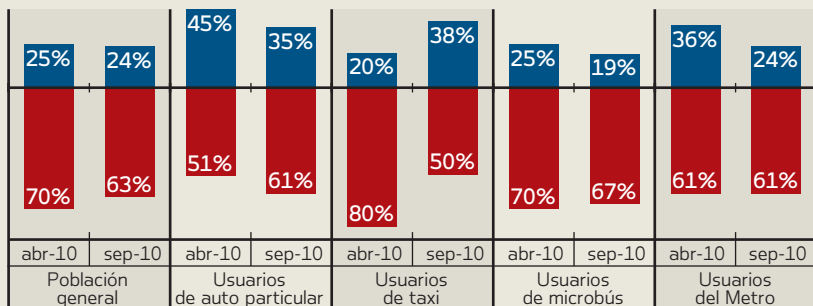
■ Que se construyeran estas obras
■ Que se mejorara o aumentara el transporte público



Nota: El porcentaje restante corresponde a las respuestas "No sabe" y "No contestó"

5. ¿Está usted de acuerdo o en desacuerdo con que la nueva autopista que correrá por el poniente de la ciudad sea concesionada a un particular y sea de pago?

■ De acuerdo
■ En desacuerdo



Nota: El porcentaje restante corresponde a las respuestas "No sabe" y "No contestó"

6. ¿Cuanto estaría usted dispuesto a pagar por el uso de la nueva autopista?

abril 2010	septiembre 2010
\$24.85	\$21.07

Promedio de los que estarían dispuestos a pagar por el uso de la nueva autopista

METODOLOGÍA

Realización: Coordinación de Investigación y Opinión Pública de EL UNIVERSAL. Población de estudio: Ciudadanos con credencial de elector vigente en viviendas del DF. Tipo de encuesta: Personal en vivienda. Fecha de levantamiento: 03 al 06 de septiembre de 2010. Número de entrevistas: 1000 ciudadanos. Nivel de confianza: de 95%. Máximo margen de error estadístico: ± 3.1%. Encuesta patrocinada por: EL UNIVERSAL Cia. P. Nal. S.A. de C.V. Coordinación: Carlos Ordóñez. Subcoordinación: Aarón Aleé. Coordinación de campo: Jesús Gamboa